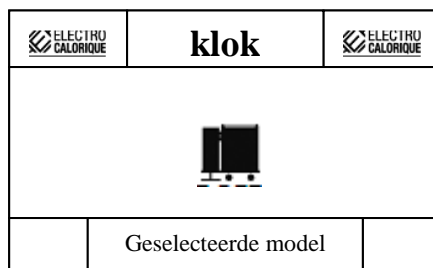
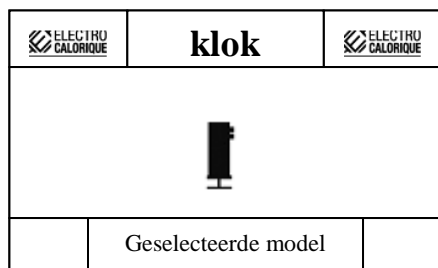


Handleiding RM 750 automatisch

Sluit de deuren. Koelcelmodel alleen de “warme” zijde.  
Sluit het systeem aan op de besturing of aanklikstation.




Op het display verschijnt: (A )



**AUTOMATISCHE BEDIENING:**

Druk op:



Het systeem is nu geactiveerd en in het display zal af te lezen zijn:



De wagen zal nu automatisch gaan koelen (indien koeling aanwezig) en automatisch gaan verwarmen.

Wanneer het systeem klaar is zal het een signaal geven en in het display verschijnt:



Druk op



( het venster laat weer de eerste afbeelding zien ( A ) )

Het systeem is nu uit en u kunt de stekker verwijderen /ontkoppelen en de maaltijden gaan serveren.